

Pur



KLEUREN / COULEURS



-08
Mat aluminium
Aluminium mat



-22
Chroom glans
Chrome brillant



-29
Mat nikkel
Nickel mat



-48
Mat wit
Blanc mat



-157
Mat zwart
Noir mat



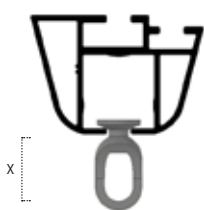
-209
Geborsteld goud
Or brossé



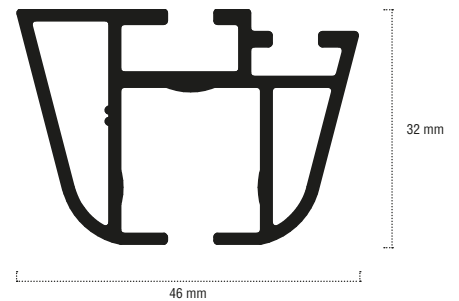
-850
Geborsteld palladium
Palladium brossé

EIGENSCHAPPEN / CARACTÉRISTIQUES

- Glijkanaal 6 mm (breedspoor)
- Profiellengte 590 cm
- Profielgewicht 830 g/m
- Eveneens mogelijk als elektrische rail
(Zie Motorized Rails - 503/Pur/Cos/Fin - p. 9-14)
- Niet verbuigbaar
- Canal de 6 mm (profil large)
- Longueur du profil 590 cm
- Poids du profil 830 g/m
- Egalement comme rail électrique
(Voir Motorized Rails - 503/Pur/Cos/Fin - p. 9-14)
- Non pliable



8809-52	966-25
X = 18 mm	X = 11 mm





GliTec®

The next generation of gliding function

GliTec tilt het glijvermogen van onze geanodiseerde rails naar een hoger niveau.

Mogelijk gemaakt door een technologie die is afgeleid van de ruimtevaart, belooft GliTec een constante en consistente smering die het extra gebruik van PTFE of siliconenspray overbodig maakt. GliTec is niet schadelijk en maakt geen vlekken.

GliTec is het resultaat van een intensieve samenwerking tussen Decoline en onze Duitse partner Büsche en is voor raamdecoratie wereldwijd **exclusief verkrijgbaar** bij deze twee partijen.

Profielen behandeld met GliTec en gepoedercoate profielen worden standaard uitgeleverd met glijders.

GliTec porte le glissement de nos rails anodisés à un niveau supérieur.

Grâce à une technologie dérivée de l'aéronautique, GliTec garantit une lubrification constante et homogène, rendant superflue l'utilisation de PTFE ou de spray silicone. GliTec n'entraîne aucun dégât et ne fait pas de taches.

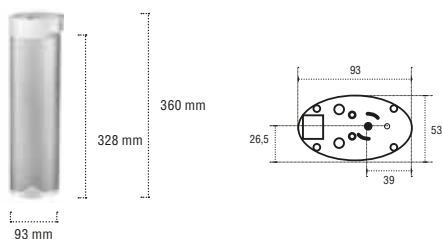
GliTec est le résultat d'une collaboration intensive entre Decoline et notre partenaire allemand Büsche. Ces deux entreprises en assurent aussi la **distribution internationale exclusive** pour le secteur de la décoration de fenêtre.

Les profilés traités avec GliTec et les profilés peints par poudrage sont livrés avec des glisseurs en standard.



TECHNISCHE SPECIFICATIES / SPECIFICATIONS TECHNIQUES

Glydea Ultra 35



Via afstandsbediening RTS
Par télécommande RTS

Via schakelaar/domotica
Par interrupteur/domotique
230V

Via schakelaar/domotica
Par interrupteur/domotique
Potentiaal vrij / Contact sec

		5093	5091	5092
Motor type / Type de moteur		Glydea Ultra 35 RTS	Glydea Ultra 35 WT	Glydea Ultra 35 DCT
Voor Decoline systeem / Pour système Decoline		502	502	502
Kleur motor / Couleur du moteur		Wit/Blanc & Aluminium	Wit/Blanc & Aluminium	Wit/Blanc & Aluminium
Voeding / Alimentation		230 VAC	230 VAC	230 VAC
Snelheid / Vitesse	Standaard / Standard Instelbaar / Réglable	9 m/min 4,5 - 12 m/min	9 m/min 4,5 - 12 m/min	9 m/min 4,5 - 12 m/min
Geluidsniveau / Niveau sonore		< 45 dB	< 45 dB	< 45 dB
Sturingsmethode / Méthode de contrôle		Ingebouwde RTS ontvanger/ Récepteur intégré RTS	AC schakelaar/interrupteur	Dry contact via/avec RJ12 (4 draden/fils)
Sectie van de kabels / Section des fils		3 x 0,75 mm ²	4 x 0,75 mm ²	3 x 0,75 mm ²
Kabellengte / Longueur du câble		150 cm	150 cm	150 cm
Soft start/stop		✓	Enkel / uniquement soft start	✓
Touch motion		✓		✓
Eindpositie automatisch / Position finale automatique		✓	✓	✓
Eindpositie instelbaar / Position finale réglable		✓		✓
MY-positie instelbaar / Position MY réglable		✓		✓
Motorintegratie in het plafond / Intégration du moteur dans le plafond			✓	✓

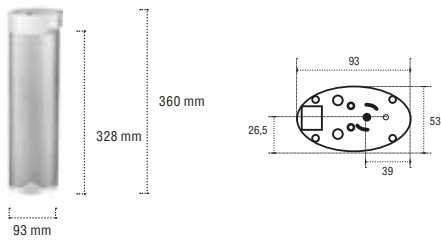


WT motoren / moteurs

WT-motoren zijn ook handmatig te bedienen
(nuttig bij stroomuitval).

Les moteurs WT peuvent également être actionnés manuellement
(utile en cas de panne de courant).

Glydea Ultra 60



**Via afstandsbediening RTS
Par télécommande RTS**

**Via schakelaar/domotica
Par interrupteur/domotique
230V**

**Via schakelaar/domotica
Par interrupteur/domotique
Potential vrij / Contact sec**

		5096	5094	5095
Type motor / Type de moteur		Glydea Ultra 60 RTS	Glydea Ultra 60 WT	Glydea Ultra 60 DCT
Voor Decoline systeem / Pour système Decoline		502, 503, Pur, Cos, Fin	502, 503, Pur, Cos, Fin	502, 503, Pur, Cos, Fin
Kleur motor / Couleur du moteur		Wit/Blanc & Aluminium	Wit/Blanc & Aluminium	Wit/Blanc & Aluminium
Voeding / Alimentation		230 VAC	230 VAC	230 VAC
Snelheid / Vitesse	Standaard / Standard Instelbaar / Réglable	9 m/min 4,5 - 12 m/min	9 m/min 4,5 - 12 m/min	9 m/min 4,5 - 12 m/min
Geluidsniveau / Niveau sonore		< 40 dB	< 40 dB	< 40 dB
Sturingsmethode / Méthode de contrôle		Ingebouwde RTS ontvanger/ Récepteur intégré RTS	AC schakelaar/interrupteur	Dry contact via/avec RJ12 (4 draden/fils)
Sectie van de kabels / Section des fils		3 x 0,75 mm ²	4 x 0,75 mm ²	3 x 0,75 mm ²
Kabellengte / Longueur du câble		150 cm	150 cm	150 cm
Soft start/stop		✓	Enkel / uniquement soft start	✓
Touch motion		✓		✓
Eindpositie automatisch / Position finale automatique		✓	✓	✓
Eindpositie instelbaar / Position finale réglable		✓		✓
MY-positie instelbaar / Position MY réglable		✓		✓
Motorintegratie in het plafond / Intégration du moteur dans le plafond			✓	✓
Moteur gebruiken als een tandem / Utilisation du moteur en tandem			✓	✓

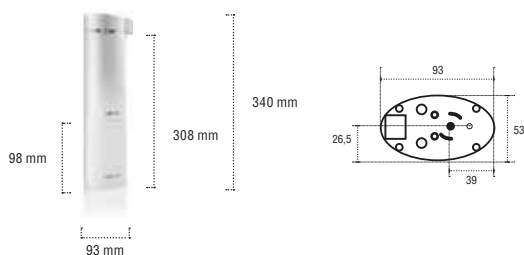


DCT motoren / moteurs

Een DCT-motor combineert de goede eigenschappen van een RTS en WT motor. De eindpunten kunnen manueel bepaald worden en touch motion is ook mogelijk!

Un moteur DCT combine les bonnes propriétés d'un moteur RTS et WT. Les positions finales peuvent être réglés manuellement et le touch motion est également possible !

BATTERY Irismo 45 WF RTS



**Via afstandsbediening RTS
Par télécommande RTS**

Motor type / Type de moteur		5099
		Irismo 45 WF RTS
Voor Decoline systeem / Pour système Decoline		502, 503, Pur, Cos, Fin
Kleur motor / Couleur du moteur		Wit/Blanc
Voeding / Alimentation		Li-ion batterij 2950mAh, 30VDC
Lader / Chargeur		5110
Snelheid / Vitesse	Standaard / Standard Instelbaar / Réglable	7,5 m/min 7,5 - 12 m/min
Geluidsniveau / Niveau sonore		< 45 dB
Sturingsmethode / Méthode de contrôle		Ingebouwde RTS ontvanger/ Récepteur intégré RTS
Soft start/stop		✓
Touch motion		✓
Eindpositie automatisch / Position finale automatique		✓
Eindpositie instelbaar / Position finale réglable		✓
MY-positie instelbaar / Position MY réglable		✓






TECHNISCHE SPECIFICATIES / SPECIFICATIONS TECHNIQUES

Via schakelaar/domotica Par interrupteur/domotique	45W	65W	65W tandem
Type motor / Type du moteur	Elektra 45	Elektra XL	Elektra XL tandem
	5073	5074	5076
Voor Decoline systeem / Pour système Decoline		501	
Kleur motor / Couleur du moteur		Wit & zwart / Blanc & noir	
Voeding / Alimentation		230 VAC	
Snelheid / Vitesse		8 m/min	
Geluidsniveau / Niveau sonore		< 51 dB	
Ingebouwde ontvanger / Récepteur intégré		Neen / Non	
Kabellengte / Longueur du câble		Zonder kabel / Sans câble	
Aantal aansluitpunten / Nombre de points de connexion	4	4	5 + 6
Eindpositie instelbaar / Position finale réglable	✓	✓	✓
Motorintegratie in het plafond / Intégration du moteur dans le plafond	✓	✓	✓

503/Pur/Cos/Fin

503/PUR/COS/FIN GEMOTORISEERD / MOTORISÉ

BELASTINGSTABEL / TABLEAU DE CHARGE

	SOMFY		TRIETEX	
	Irismo 45	Glydea 60	Elektra 45W	Elektra XL 65W
	(Wave)glijders Glisseurs (wave)	(Wave)glijders Glisseurs (wave)	(Wave)glijders Glisseurs (wave)	(Wave)glijders Glisseurs (wave)
	6,1 m	6,1 m	6,1 m	6,1 m
 Motor zijkant (enkel Pur) Moteur à côté (seulement Pur)	40 kg	55 kg	50 kg	70 kg
 Motor achter Moteur arrière	30 kg	45 kg	40 kg	60 kg
 Enkel 503 Seulement 503		25 kg	20 kg	40 kg
 Enkel 503 Seulement 503				20 kg
 Enkel 503 Seulement 503				40 kg (-15 kg/m)

- Maximum gewicht per glijder is 1,5 kg.
- Maximum afstand tussen de glijders is 100 mm.
- De opgegeven gordijngewichten houden geen rekening met extra wrijving van de stof tegen de rail of over de vloer.
- Er werd rekening gehouden met een gordijnhoogte van 5 m. Bij een hogere hoogte, zwakt de kracht van de motor af.
- De rails moeten horizontaal gemonteerd worden.

- Le poids maximum par glisseur est de 1,5 kg.
- La distance maximale entre les glisseurs est de 100 mm.
- Les poids de rideaux spécifiés ne tiennent pas compte des frottements du tissu contre le rail ou sur le sol.
- Une hauteur de rideau de 5 m a été prise en compte. À une hauteur plus élevée, la puissance du moteur faiblit.
- Les rails doivent être montés horizontalement.





Pur

Plafondmontage
Met Somfy motor
In kleur mat nikkel -29
Soft Line Harvest

Montage plafond
Avec moteur Somfy
En couleur nickel mat -29
Soft Line Harvest

Pur



KLEUREN / COULEURS



-08
Mat aluminium
Aluminium mat



-22
Chrom glans
Chrome brillant



-29
Mat nikkel
Nickel mat



-48
Mat wit
Blanc mat



-157
Mat zwart
Noir mat



-209
Geborsteld goud
Or brossé

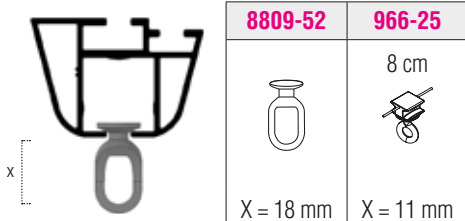
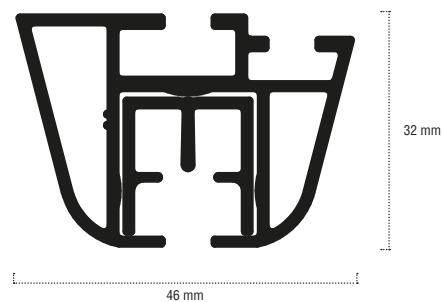


-850
Geborsteld palladium
Palladium brossé

EIGENSCHAPPEN / CARACTÉRISTIQUES

- Glijkanaal 6 mm (breedspoor)
- Profiellengte 590 cm
- Profielgewicht 830 g/m + 280 g/m
- Eveneens mogelijk als manuele rail
- Niet verbuigbaar
- Canal de 6 mm (profil large)
- Longueur du profil 590 cm
- Poids du profil 830 g/m + 280 g/m
- Egalement comme rail manuel
- Non pliable


Gemotoriseerd / Motorisé:



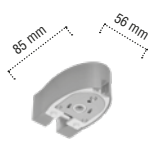
AFMETINGEN / DIMENSIONS

Somfy motor

Motor achter
Moteur arrière




Motor zijkant
Moteur à côté

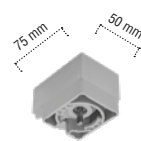


Trietex motor

Motor achter
Moteur arrière



Motor zijkant
Moteur à côté





Pur

Plafondmontage
In kleur mat zwart -157

Montage au plafond
En couleur noir mat -257