



503/Pur/Cos/Fin

503/PUR/COS/FIN GEMOTORISEERD / MOTORISÉ

BELASTINGSTABEL / TABLEAU DE CHARGE

	SOMFY		TRIETEX	
	Irismo 45	Glydea 60	Elektra 45W	Elektra XL 65W
	(Wave)glijders Glisseurs (wave)	(Wave)glijders Glisseurs (wave)	(Wave)glijders Glisseurs (wave)	(Wave)glijders Glisseurs (wave)
	6,1 m	6,1 m	6,1 m	6,1 m
 Motor achter Moteur arrière	30 kg	45 kg	40 kg	60 kg
 Motor zijkant Moteur à côté	40 kg	55 kg	50 kg	70 kg

- Maximum gewicht per glijder is 1,5 kg.
- Maximum afstand tussen de glijders is 100 mm.
- De opgegeven gordijngewichten houden geen rekening met extra wrijving van de stof tegen de rail of over de vloer.
- Er werd rekening gehouden met een gordijnhoogte van 5 m. Bij een hogere hoogte, zwakt de kracht van de motor af.
- De rails moeten horizontaal gemonteerd worden.
- Le poids maximum par glisseur est de 1,5 kg.
- La distance maxigmale entre les glisseurs est de 100 mm.
- Les poids de rideaux spécifiés ne tiennent pas compte des frottement du tissu contre le rail ou sur le sol.
- Une hauteur de rideau de 5 m a été prise en compte. À une hauteur plus élevée, la puissance du moteur faiblit.
- Les rails doivent être montés horizontalement.

OVERLAPBEUGELS / CHARIOTS DE CROISEMENT

	Glijders of rollers / Glisseurs ou rouleurs	Wave
Enkel pakket / paquet simple	 Met korte retourpoelie / Avec poulie court	 Met korte retourpoelie / Avec poulie court
Midden-sluiting / fermeture au milieu	 Met lange retourpoelie / Avec poulie longue	 Met lange retourpoelie / Avec poulie longue



KLEUREN / COULEURS



-29
Mat nikkel
Nickel mat



-157
Mat zwart
Noir mat



-209
Geborsteld goud
Or brossé

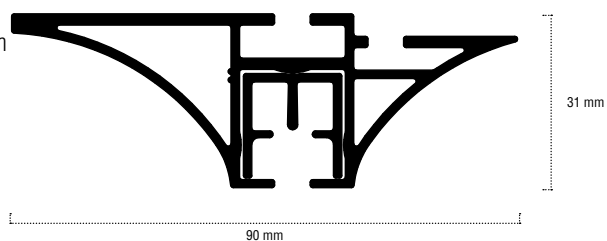


-850
Geborsteld palladium
Palladium brossé

EIGENSCHAPPEN / CARACTÉRISTIQUES

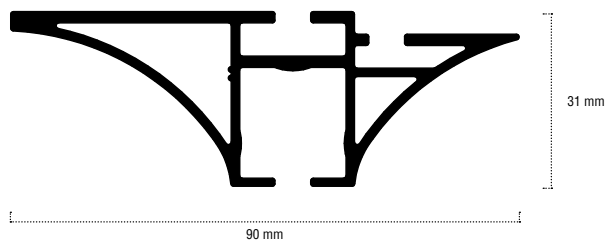
- Glijkanaal 6 mm (breedspoor)
- Profiellengte 590 cm
- Profielgewicht 1210 g/m + 280 g/m
- Eveneens mogelijk als manuele rail
- Niet verbuigbaar
- Canal de 6 mm (profil large)
- Longueur du profil 590 cm
- Poids du profil 1210 g/m + 280 g/m
- Egalement comme rail manuel
- Non pliable

Gemotoriseerd / Motorisé:



	8809-52	966-25
X1	18 mm	11 mm


Manueel / Manuel:



AFMETINGEN / DIMENSIONS

Somfy motor

Motor achter
Moteur arrière



Trietex motor

Motor achter
Moteur arrière

