

## KLEUREN / COULEURS



**-29**  
Mat nikkel  
Nickel mat



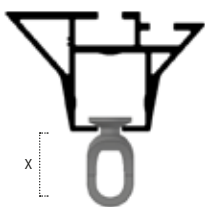
**-48**  
Mat wit  
Blanc mat



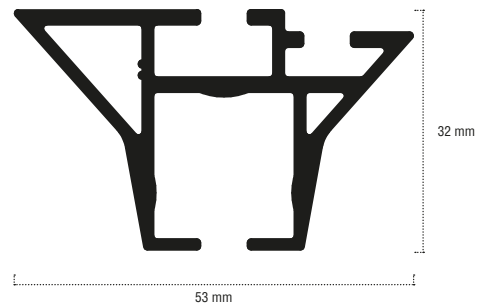
**-157**  
Mat zwart  
Noir mat

## EIGENSCHAPPEN / CARACTÉRISTIQUES

- Glijkanaal 6 mm (breedspoor)
- Profiellengte 590 cm
- Profielgewicht 900 g/m
- Eveneens mogelijk als elektrische rail  
(Zie Motorized Rails - 503/Pur/Cos/Fin - p. 15-20)
- Niet verbuigbaar
- Canal de 6 mm (profil large)
- Longueur du profil 590 cm
- Poids du profil 900 g/m
- Egalement comme rail électrique  
(Voir Motorized Rails - 503/Pur/Cos/Fin - p. 15-20)
- Non pliable



8809-52	966-25
X = 18 mm	X = 11 mm





# GliTec®

The next generation of gliding function

GliTec tilt het glijvermogen van onze geanodiseerde rails naar een hoger niveau.

Mogelijk gemaakt door een technologie die is afgeleid van de ruimtevaart, belooft GliTec een constante en consistente smering die het extra gebruik van PTFE of siliconenspray overbodig maakt. GliTec is niet schadelijk en maakt geen vlekken.

GliTec is het resultaat van een intensieve samenwerking tussen Decoline en onze Duitse partner Büsche en is voor raamdecoratie wereldwijd **exclusief verkrijgbaar** bij deze twee partijen.

**Profielen behandeld met GliTec en gepoedercoate profielen worden standaard uitgeleverd met glijders.**

GliTec porte le glissement de nos rails anodisés à un niveau supérieur.

Grâce à une technologie dérivée de l'aéronautique, GliTec garantit une lubrification constante et homogène, rendant superflue l'utilisation de PTFE ou de spray silicone. GliTec n'entraîne aucun dégât et ne fait pas de taches.

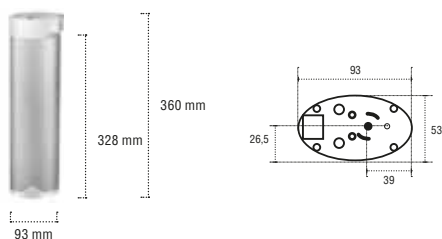
GliTec est le résultat d'une collaboration intensive entre Decoline et notre partenaire allemand Büsche. Ces deux entreprises en assurent aussi la **distribution internationale exclusive** pour le secteur de la décoration de fenêtre.

**Les profilés traités avec GliTec et les profilés peints par poudrage sont livrés avec des glisseurs en standard.**



## TECHNISCHE SPECIFICATIES / SPECIFICATIONS TECHNIQUES

### Glydea Ultra 35



Via afstandsbediening RTS  
Par télécommande RTS

Via schakelaar/domotica  
Par interrupteur/domotique  
230V

Via schakelaar/domotica  
Par interrupteur/domotique  
Potentiaal vrij / Contact sec

		5093	5091	5092
Motor type / Type de moteur		Glydea Ultra 35 RTS	Glydea Ultra 35 WT	Glydea Ultra 35 DCT
Voor Decoline systeem / Pour système Decoline		502	502	502
Kleur motor / Couleur du moteur		Wit/Blanc & Aluminium	Wit/Blanc & Aluminium	Wit/Blanc & Aluminium
Voeding / Alimentation		230 VAC	230 VAC	230 VAC
Snelheid / Vitesse	Standaard / Standard Instelbaar / Réglable	9 m/min 4,5 - 12 m/min	9 m/min 4,5 - 12 m/min	9 m/min 4,5 - 12 m/min
Geluidsniveau / Niveau sonore		< 45 dB	< 45 dB	< 45 dB
Sturingsmethode / Méthode de contrôle		Ingebouwde RTS ontvanger/ Récepteur intégré RTS	AC schakelaar/interrupteur	Dry contact via/avec RJ12 (4 draden/fils)
Sectie van de kabels / Section des fils		3 x 0,75 mm <sup>2</sup>	4 x 0,75 mm <sup>2</sup>	3 x 0,75 mm <sup>2</sup>
Kabellengte / Longueur du câble		150 cm	150 cm	150 cm
Soft start/stop		✓	Enkel / uniquement soft start	✓
Touch motion		✓		✓
Eindpositie automatisch / Position finale automatique		✓	✓	✓
Eindpositie instelbaar / Position finale réglable		✓		✓
MY-positie instelbaar / Position MY réglable		✓		✓
Motorintegratie in het plafond / Intégration du moteur dans le plafond			✓	✓

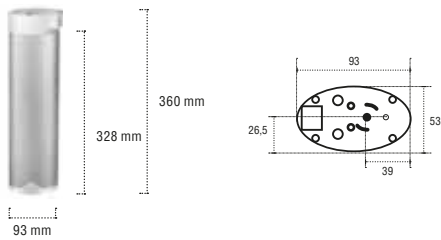


#### WT motoren / moteurs

WT-motoren zijn ook handmatig te bedienen  
(nuttig bij stroomuitval).

Les moteurs WT peuvent également être actionnés manuellement  
(utile en cas de panne de courant).

## Glydea Ultra 60



**Via afstandsbediening RTS  
Par télécommande RTS**

**Via schakelaar/domotica  
Par interrupteur/domotique  
230V**

**Via schakelaar/domotica  
Par interrupteur/domotique  
Potential vrij / Contact sec**

		5096	5094	5095
Type motor / Type de moteur		Glydea Ultra 60 RTS	Glydea Ultra 60 WT	Glydea Ultra 60 DCT
Voor Decoline systeem / Pour système Decoline		502, 503, Pur, Cos, Fin	502, 503, Pur, Cos, Fin	502, 503, Pur, Cos, Fin
Kleur motor / Couleur du moteur		Wit/Blanc & Aluminium	Wit/Blanc & Aluminium	Wit/Blanc & Aluminium
Voeding / Alimentation		230 VAC	230 VAC	230 VAC
Snelheid / Vitesse	Standaard / Standard Instelbaar / Réglable	9 m/min 4,5 - 12 m/min	9 m/min 4,5 - 12 m/min	9 m/min 4,5 - 12 m/min
Geluidsniveau / Niveau sonore		< 40 dB	< 40 dB	< 40 dB
Sturingsmethode / Méthode de contrôle		Ingebouwde RTS ontvanger/ Récepteur intégré RTS	AC schakelaar/interrupteur	Dry contact via/avec RJ12 (4 draden/fils)
Sectie van de kabels / Section des fils		3 x 0,75 mm <sup>2</sup>	4 x 0,75 mm <sup>2</sup>	3 x 0,75 mm <sup>2</sup>
Kabellengte / Longueur du câble		150 cm	150 cm	150 cm
Soft start/stop		✓	Enkel / uniquement soft start	✓
Touch motion		✓		✓
Eindpositie automatisch / Position finale automatique		✓	✓	✓
Eindpositie instelbaar / Position finale réglable		✓		✓
MY-positie instelbaar / Position MY réglable		✓		✓
Motorintegratie in het plafond / Intégration du moteur dans le plafond			✓	✓
Moteur gebruiken als een tandem / Utilisation du moteur en tandem			✓	✓

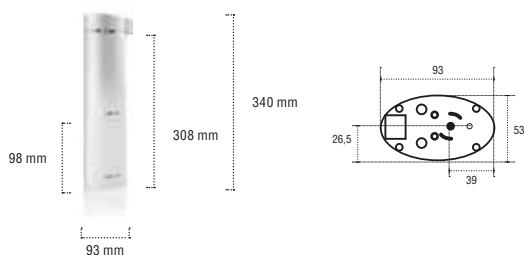


### DCT motoren / moteurs

Een DCT-motor combineert de goede eigenschappen van een RTS en WT motor. De eindpunten kunnen manueel bepaald worden en touch motion is ook mogelijk!

Un moteur DCT combine les bonnes propriétés d'un moteur RTS et WT. Les positions finales peuvent être réglés manuellement et le touch motion est également possible !

## BATTERY Irismo 45 WF RTS



**Via afstandsbediening RTS  
Par télécommande RTS**

Motor type / Type de moteur	5099
	Irismo 45 WF RTS
Voor Decoline systeem / Pour système Decoline	502, 503, Pur, Cos, Fin
Kleur motor / Couleur du moteur	Wit/Blanc
Voeding / Alimentation	Li-ion batterij 2950mAh, 30VDC
Lader / Chargeur	5110
Snelheid / Vitesse	Standaard / Standard Instelbaar / Réglable 7,5 m/min 7,5 - 12 m/min
Geluidsniveau / Niveau sonore	< 45 dB
Sturingsmethode / Méthode de contrôle	Ingebouwde RTS ontvanger/ Récepteur intégré RTS
Soft start/stop	✓
Touch motion	✓
Eindpositie automatisch / Position finale automatique	✓
Eindpositie instelbaar / Position finale réglable	✓
MY-positie instelbaar / Position MY réglable	✓

## TECHNISCHE SPECIFICATIES / SPECIFICATIONS TECHNIQUES

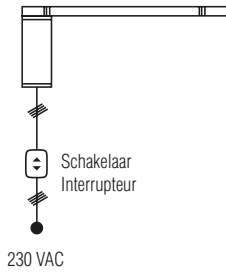
<b>Via schakelaar/domotica Par interrupteur/domotique</b>	<b>45W</b>	<b>65W</b>	<b>65W tandem</b>
Type motor / Type du moteur	Elektra 45	Elektra XL	Elektra XL tandem
	5073	5074	5076
Voor Decoline systeem / Pour système Decoline		501	
Kleur motor / Couleur du moteur		Wit & zwart / Blanc & noir	
Voeding / Alimentation		230 VAC	
Snelheid / Vitesse		8 m/min	
Geluidsniveau / Niveau sonore		< 51 dB	
Ingebouwde ontvanger / Récepteur intégré		Neen / Non	
Kabel lengte / Longueur du câble		Zonder kabel / Sans câble	
Aantal aansluitpunten / Nombre de points de connexion	4	4	5 + 6
Eindpositie instelbaar / Position finale réglable	✓	✓	✓
Motorintegratie in het plafond / Intégration du moteur dans le plafond	✓	✓	✓

## AANSLUITSCHEMA'S / BRANCHEMENT

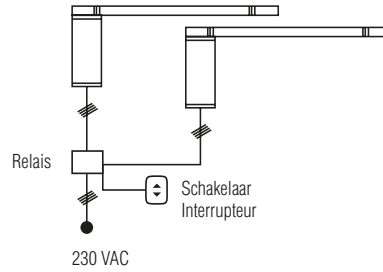
### 230 VOLT

Bediening via schakelaar / Commande par interrupteur

1 Systeem / 1 Système



2 Systemen / 2 Systèmes

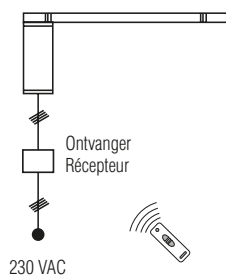


Relais voor groepsturing noodzakelijk.  
Relais pour commande en groupe nécessaire.

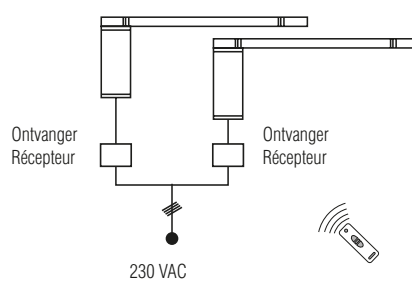
### 230 VOLT RTS (externe ontvanger / récepteur externe)

Bediening via radiosturing / Commande par télécommande à radio

1 Systeem / 1 Système



2 Systemen / 2 Systèmes



Externe ontvanger 5687, 5509 of 5520 per motor noodzakelijk.  
Récepteur radio 5687, 5509 ou 5520 nécessaire par moteur.



### Eindpunten / Positions finales






Bij een motor met bediening via schakelaar of domotia, kunnen de eindpunten manueel bepaald worden.

Avec un moteur à commande par interrupteur ou domotia, les points finaux peuvent être déterminés manuellement.

# 503/Pur/Cos/Fin

## 503/PUR/COS/FIN GEMOTORISEERD / MOTORISÉ

### BELASTINGSTABEL / TABLEAU DE CHARGE

	SOMFY		TRIETEX	
	Irismo 45	Glydea 60	Elektra 45W	Elektra XL 65W
	(Wave)glijders Glisseurs (wave)	(Wave)glijders Glisseurs (wave)	(Wave)glijders Glisseurs (wave)	(Wave)glijders Glisseurs (wave)
	6,1 m	6,1 m	6,1 m	6,1 m
 Motor zijkant (enkel Pur) Moteur à côté (seulement Pur)	40 kg	55 kg	50 kg	70 kg
 Motor achter Moteur arrière	30 kg	45 kg	40 kg	60 kg
 Enkel 503 Seulement 503		25 kg	20 kg	40 kg
 Enkel 503 Seulement 503				20 kg
 Enkel 503 Seulement 503				40 kg (-15 kg/m)

- Maximum gewicht per glijder is 1,5 kg.
- Maximum afstand tussen de glijders is 100 mm.
- De opgegeven gordijngewichten houden geen rekening met extra wrijving van de stof tegen de rail of over de vloer.
- Er werd rekening gehouden met een gordijnhoogte van 5 m. Bij een hogere hoogte, zwakt de kracht van de motor af.
- De rails moeten horizontaal gemonteerd worden.

- Le poids maximum par glisseur est de 1,5 kg.
- La distance maximale entre les glisseurs est de 100 mm.
- Les poids de rideaux spécifiés ne tiennent pas compte des frottements du tissu contre le rail ou sur le sol.
- Une hauteur de rideau de 5 m a été prise en compte. À une hauteur plus élevée, la puissance du moteur faiblit.
- Les rails doivent être montés horizontalement.







## Cos

Muurmontage met steun 11260-90  
Met Somfy motor  
In kleur wit mat -48  
Soft Line Eden

Montage mural avec support 11260-90  
Avec moteur Somfy  
En couleur blanc mat -48  
Soft Line Eden



## KLEUREN / COULEURS



**-29**  
Mat nikkel  
Nickel mat



**-48**  
Mat wit  
Blanc mat

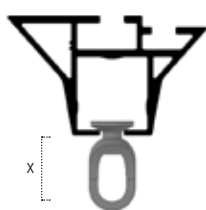
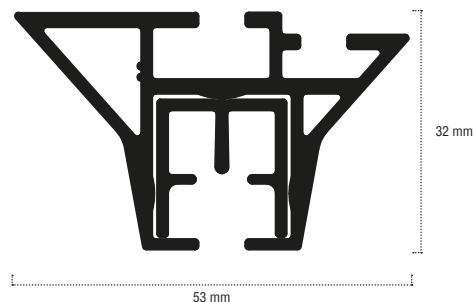


**-157**  
Mat zwart  
Noir mat

## EIGENSCHAPPEN / CARACTÉRISTIQUES

- Glijkanaal 6 mm (breedspoor)
- Profiellengte 590 cm
- Profielgewicht 900 g/m + 280 g/m
- Eveneens mogelijk als manuele rail
- Niet verbuigbaar
- Canal de 6 mm (profil large)
- Longueur du profil 590 cm
- Poids du profil 900 g/m + 280 g/m
- Egalement comme rail manuel
- Non pliable

Gemotoriseerd / Motorisé:

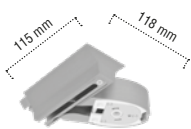


8809-52	966-25
	8 cm 
X = 18 mm	X = 11 mm

## AFMETINGEN / DIMENSIONS

### Somfy motor

Motor achter  
Moteur arrière



### Trietex motor

Motor achter  
Moteur arrière

