

# Bedspreien

Bij Creating Moments kan je ook terecht voor bedspreien en bedrokken in alle vormen en maten. De prijzen zijn steeds op aanvraag. Wij helpen je graag verder bij de juiste invulling van het product en geven hier de algemene mogelijkheden.

## OVERGOOISPREI

- De overgooisprei is eigenlijk een eenvoudige 'lap' voor over het bed.
- Laat je een overgooisprei watteren en doorstikken dan wordt het effect helemaal anders.
- Indien twee banen aan elkaar moeten worden gestikt, moet er aangegeven worden of de naad / of de hele baan in het midden moet komen.


## VOLANTSPREI

- Deze kan met strakke, gerimpelde of geplooid volants.
- Bij de strakke volantsprei wordt er op de hoeken met een stolpplooi gewerkt – per plooi is er hiervoor +/- 60cm extra stof nodig van de benodigde hoogte stof voor de volant.
- Voor een gerimpelde of geplooid volantsprei is een toeslag van 100% gebruikelijk - voor het aanzetten van de volant aan het bovenblad van de spreij en het maken van de onderzoom is +/- 15 cm stof nodig.


Bij bedspreien die gewatteerd en doorstikt dienen te worden, wordt er gewerkt met een uni-voering.

## DOORSTIKKEN


- Mogelijkheden volgens onderstaande patronen met een enkel of dubbel ( $\pm 6$  cm afstand) stiksel doorgestikt.
- Gevuld met 130 gr/m<sup>2</sup> of 300 gr/m<sup>2</sup> synthetische watten en altijd gevoerd met een soepele gewezen voering.
- Bij de berekening van de benodigde hoeveelheid stof moet je rekening houden met een inlopen van ca. 8 cm per meter in beide richtingen.
- Het doorstikken wordt berekend per vierkante meter en bovenop de normale bewerkingen.
- Doorstikpatronen:




LV 101




LB 201




LD 301



LR 401



LB205  
(met niet doorgestikt kader)



LR405  
(met bies van ander materiaal)