

KLEUREN / COULEURS



-11
Wit mat
Blanc mat



-60
Zwart
Noir



-81
Palladium geborsteld
Palladium brossé



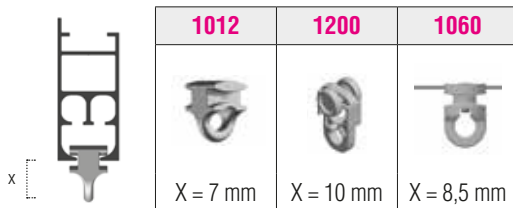
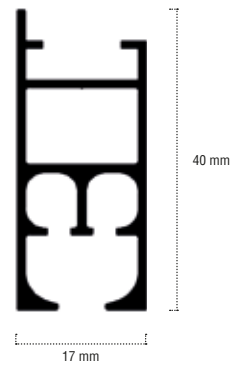
-91
Titanium geborsteld
Titane brossé



-170
Antraciet
Anthracite

EIGENSCHAPPEN / CARACTÉRISTIQUES

- Glijkanaal 6 mm (breedspoor)
- Profiellengte 600 cm
- Profielgewicht 460 g/m
- Met opstaande kant zodat steunen niet zichtbaar zijn aan de voorzijde
- Mogelijk met koordbediening
- Canal de 6 mm (profil large)
- Longueur du profil 600 cm
- Poids du profil 460 g/m
- Avec côté relevé pour que les supports ne soient pas visibles à l'avant
- Possible avec commande par cordon



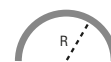
VERBUIGINGEN / COURBURES



Retour naar de muur
Retour au mur



Bocht
Courbe



Doorlopende verbuiging
Courbe continue

Horizontaal / Horizontale

-11/-60 R = 20 cm
-50/-81/-91 R = 30 cm

-11/-60 R = 20 cm / X = min. 65 cm
-50/-81/-91 R = 30 cm / X = min. 96 cm

R = min. 55 cm

Verticaal / Verticale

Verbuigingen zijn niet mogelijk voor de kleur -170 / Les courbures ne sont pas possibles pour la couleur -170



GliTec®

The next generation of gliding function

GliTec tilt het glijvermogen van onze geanodiseerde rails naar een hoger niveau.

Mogelijk gemaakt door een technologie die is afgeleid van de ruimtevaart, belooft GliTec een constante en consistente smering die het extra gebruik van PTFE of siliconenspray overbodig maakt. GliTec is niet schadelijk en maakt geen vlekken.

GliTec is het resultaat van een intensieve samenwerking tussen Decoline en onze Duitse partner Büsche en is voor raamdecoratie wereldwijd **exclusief verkrijgbaar** bij deze twee partijen.

Profielen behandeld met GliTec en gepoedercoate profielen worden standaard uitgeleverd met glijders.

GliTec porte le glissement de nos rails anodisés à un niveau supérieur.

Grâce à une technologie dérivée de l'aéronautique, GliTec garantit une lubrification constante et homogène, rendant superflue l'utilisation de PTFE ou de spray silicone. GliTec n'entraîne aucun dégât et ne fait pas de taches.

GliTec est le résultat d'une collaboration intensive entre Decoline et notre partenaire allemand Büsche. Ces deux entreprises en assurent aussi la **distribution internationale exclusive** pour le secteur de la décoration de fenêtre.

Les profilés traités avec GliTec et les profilés peints par poudrage sont livrés avec des glisseurs en standard.





902

Muurmontage met steun 9022
Met eindkap Natus 9020
In kleur brons -50
Soft Line Gratitude

Montage mural avec support 9022
Avec embout Natus 9020
En couleur bronze -50
Soft Line Gratitude