

214 (Inbouw / encastrable)



KLEUREN / COULEURS

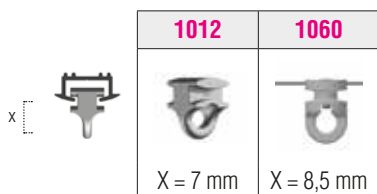
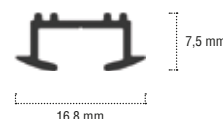


-11
Wit mat
Blanc mat

EIGENSCHAPPEN / CARACTÉRISTIQUES

- Glijkanaal 6 mm (breedspoor)
- Inbouwrail, bij voorkeur uitzfrez in hout
- Profiellengte 600 cm
- Profielgewicht 93 g/m
- Perforatie iedere 15 cm

- Canal de 6 mm (profil large)
- Rail encastrable. Fraisage dans du bois, de préférence.
- Longueur du profil 600 cm
- Poids du profil 93 g/m
- Perforation tous les 15 cm



Voor een 214 rail is een nauwkeurige plaatsing nodig. We raden aan de instagschroeven te gebruiken. Bij eigen schroefjes die niet diep genoeg worden geplaatst, kunnen de glijders de schroefjes raken.

Un rail 214 avec des glisseurs wave nécessite un placement précis. Nous recommandons d'utiliser les vis imperdables. Si vos propres vis ne sont pas insérées assez profondément, les glisseurs peuvent heurter les vis.

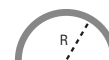
VERBUIGINGEN / COURBURES



Retour naar de muur
Retour au mur



Bocht
Courbe



Doorlopende verbuiging
Courbe continue

Horizontaal / Horizontale

R = 10 cm

R = 10 cm / X = min. 28 cm

R = min. 20,5 cm

Verticaal / Verticale

R = min. 20,5 cm



Laat het plafond uitzfrez op basis van de reeds verbogen inbouwrail. Omgekeerd zal een verbogen inbouwrail nooit volledig passend gemaakt kunnen worden voor het reeds uitzgefreesde plafond.

Faites fraiser le plafond sur la base du rail encastré déjà plié. Inversement, un rail encastré courbé ne pourra jamais s'adapter complètement au plafond déjà fraisé.