


# 205



## FARBEN / COLOURS



**-00**  
Aluminium



**-11**  
Weiß matt  
White matt



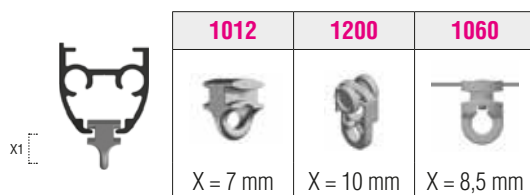
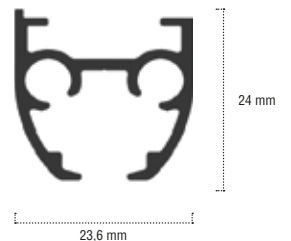
**-50**  
Bronze  
Bronze



**-60**  
Schwarz  
Black

## EIGENSCHAFTEN / FEATURES

- Laufkanal 6 mm (Breitspur)
- Länge der Schiene 600 cm
- Schienengewicht 386 g/m
- Abstand zwischen den Trägern ca. 60 cm
- Mit erhöhte Seite damit Träger vorne nicht sichtbar sind
- Möglich mit Schnurzug
- Channel 6 mm (wide track)
- Profile length 600 cm
- Profile weight 386 g/m
- Distance between brackets approx. 60 cm
- Avec côté relevé pour que les supports ne soient pas visibles à l'avant
- Possible with cord control



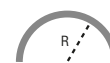
## BIEGUNGEN / BENDS



**Rücklauf zur Wand**  
Return to the wall



**Bogen Bend**



**Kreisbogen**  
Continuous bending

<b>Horizontal</b>	R = 20 cm	R = 20 cm / X = min. 57,5 cm	R = min. 27,5 cm
<b>Vertikal / Vertical</b>		R = 20 cm / X = min. 57,5 cm	R = min. 27,5 cm

Bemerkung: nicht möglich mit Wave-Gleiter oder Schnurzug / Note: not possible with wave-glidert or cord control.