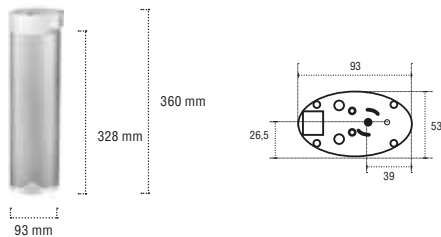





TECHNISCHE SPECIFICATIES / SPECIFICATIONS TECHNIQUES

Glydea Ultra 35



		 Via afstandsbediening RTS Par télécommande RTS	 Via schakelaar/domotica Par interrupteur/domotique 230V	 Via schakelaar/domotica Par interrupteur/domotique Potentiaal vrij / Contact sec
Motor type / Type de moteur		5093 Glydea Ultra 35 RTS	5091 Glydea Ultra 35 WT	5092 Glydea Ultra 35 DCT
Voor Decoline systeem / Pour système Decoline		502	502	502
Kleur motor / Couleur du moteur		Wit/Blanc & Aluminium	Wit/Blanc & Aluminium	Wit/Blanc & Aluminium
Voeding / Alimentation		230 VAC	230 VAC	230 VAC
Snelheid / Vitesse	Standaard / Standard Instelbaar / Réglable	9 m/min 4,5 - 12 m/min	9 m/min 4,5 - 12 m/min	9 m/min 4,5 - 12 m/min
Geluidsniveau / Niveau sonore		< 45 dB	< 45 dB	< 45 dB
Sturingsmethode / Méthode de contrôle		Ingebouwde RTS ontvanger/ Récepteur intégré RTS	AC schakelaar/interrupteur	Dry contact via/avec RJ12 (4 draden/fils)
Sectie van de kabels / Section des fils		3 x 0,75 mm ²	4 x 0,75 mm ²	3 x 0,75 mm ²
Kabellengte / Longueur du câble		150 cm	150 cm	150 cm
Soft start/stop		✓	Enkel / uniquement soft start	✓
Touch motion		✓		✓
Eindpositie automatisch / Position finale automatique		✓	✓	✓
Eindpositie instelbaar / Position finale réglable		✓		✓
MY-positie instelbaar / Position MY réglable		✓		✓
Motorintegratie in het plafond / Intégration du moteur dans le plafond			✓	✓

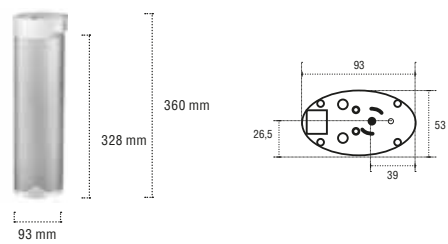


WT motoren / moteurs

WT-motoren zijn ook handmatig te bedienen
(nuttig bij stroomuitval).

Les moteurs WT peuvent également être actionnés manuellement
(utile en cas de panne de courant).

Glydea Ultra 60



Via afstandsbediening RTS
Par télécommande RTS



Via schakelaar/domotica
Par interrupteur/domotique
230V



Via schakelaar/domotica
Par interrupteur/domotique
Potentialiaal vrij / Contact sec

		5096	5094	5095
Type motor / Type de moteur		Glydea Ultra 60 RTS	Glydea Ultra 60 WT	Glydea Ultra 60 DCT
Voor Decoline systeem / Pour système Decoline		502, 503, Pur, Cos, Fin	502, 503, Pur, Cos, Fin	502, 503, Pur, Cos, Fin
Kleur motor / Couleur du moteur		Wit/Blanc & Aluminium	Wit/Blanc & Aluminium	Wit/Blanc & Aluminium
Voeding / Alimentation		230 VAC	230 VAC	230 VAC
Snelheid / Vitesse	Standaard / Standard Instelbaar / Réglable	9 m/min 4,5 - 12 m/min	9 m/min 4,5 - 12 m/min	9 m/min 4,5 - 12 m/min
Geluidsniveau / Niveau sonore		< 40 dB	< 40 dB	< 40 dB
Sturingsmethode / Méthode de contrôle		Ingebouwde RTS ontvanger/ Récepteur intégré RTS	AC schakelaar/interrupteur	Dry contact via/avec RJ12 (4 draden/fils)
Sectie van de kabels / Section des fils		3 x 0,75 mm ²	4 x 0,75 mm ²	3 x 0,75 mm ²
Kabellengte / Longueur du câble		150 cm	150 cm	150 cm
Soft start/stop		✓	Enkel / uniquement soft start	✓
Touch motion		✓		✓
Eindpositie automatisch / Position finale automatique		✓	✓	✓
Eindpositie instelbaar / Position finale réglable		✓		✓
MY-positie instelbaar / Position MY réglable		✓		✓
Motorintegratie in het plafond / Intégration du moteur dans le plafond			✓	✓
Moteur gebruiken als een tandem / Utilisation du moteur en tandem			✓	✓

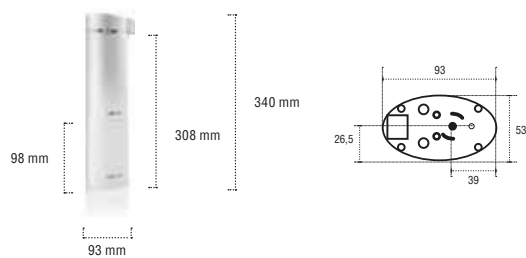


DCT motoren / moteurs

Een DCT-motor combineert de goede eigenschappen van een RTS en WT motor. De eindpunten kunnen manueel bepaald worden en touch motion is ook mogelijk!

Un moteur DCT combine les bonnes propriétés d'un moteur RTS et WT. Les positions finales peuvent être réglés manuellement et le touch motion est également possible !

BATTERY Irismo 45 WF RTS



**Via afstandsbediening RTS
Par télécommande RTS**

Motor type / Type de moteur		5099
		Irismo 45 WF RTS
Voor Decoline systeem / Pour système Decoline		502, 503, Pur, Cos, Fin
Kleur motor / Couleur du moteur		Wit/Blanc
Voeding / Alimentation		Li-ion batterij 2950mAh, 30VDC
Lader / Chargeur		5110
Snelheid / Vitesse	Standaard / Standard Instelbaar / Réglable	7,5 m/min 7,5 - 12 m/min
Geluidsniveau / Niveau sonore		< 45 dB
Sturingsmethode / Méthode de contrôle		Ingebouwde RTS ontvanger/ Récepteur intégré RTS
Soft start/stop		✓
Touch motion		✓
Eindpositie automatisch / Position finale automatique		✓
Eindpositie instelbaar / Position finale réglable		✓
MY-positie instelbaar / Position MY réglable		✓

TECHNISCHE SPECIFICATIES / SPECIFICATIONS TECHNIQUES

Via schakelaar/domotica Par interrupteur/domotique	45W	65W	65W tandem
Type motor / Type du moteur	Elektra 45	Elektra XL	Elektra XL tandem
	5073	5074	5076
Voor Decoline systeem / Pour système Decoline	501		
Kleur motor / Couleur du moteur	Wit & zwart / Blanc & noir		
Voeding / Alimentation	230 VAC		
Snelheid / Vitesse	8 m/min		
Geluidsniveau / Niveau sonore	< 51 dB		
Ingebouwde ontvanger / Récepteur intégré	Neen / Non		
Kabellengte / Longueur du câble	Zonder kabel / Sans câble		
Aantal aansluitpunten / Nombre de points de connexion	4	4	5 + 6
Eindpositie instelbaar / Position finale réglable	✓	✓	✓
Motorintegratie in het plafond / Intégration du moteur dans le plafond	✓	✓	✓

503/Pur/Cos/Fin

503/PUR/COS/FIN GEMOTORISEERD / MOTORISÉ


BELASTINGSTABEL / TABLEAU DE CHARGE

	SOMFY		TRIETEX	
	Irismo 45	Glydea 60	Elektra 45W	Elektra XL 65W
	(Wave)glijders Glisseurs (wave)	(Wave)glijders Glisseurs (wave)	(Wave)glijders Glisseurs (wave)	(Wave)glijders Glisseurs (wave)
	6,1 m	6,1 m	6,1 m	6,1 m
 Motor zijkant (enkel Pur) Moteur à côté (seulement Pur)	40 kg	55 kg	50 kg	70 kg
 Motor achter Moteur arrière	30 kg	45 kg	40 kg	60 kg
 Enkel 503 Seulement 503		25 kg	20 kg	40 kg
 Enkel 503 Seulement 503				20 kg
 Enkel 503 Seulement 503				40 kg (-15 kg/m)

- Maximum gewicht per glijder is 1,5 kg.
- Maximum afstand tussen de glijders is 100 mm.
- De opgegeven gordijngewichten houden geen rekening met extra wrijving van de stof tegen de rail of over de vloer.
- Er werd rekening gehouden met een gordijnhoogte van 5 m. Bij een hogere hoogte, zwakt de kracht van de motor af.
- De rails moeten horizontaal gemonteerd worden.

- Le poids maximum par glisseur est de 1,5 kg.
- La distance maxigmale entre les glisseurs est de 100 mm.
- Les poids de rideaux spécifiés ne tiennent pas compte des frottement du tissu contre le rail ou sur le sol.
- Une hauteur de rideau de 5 m a été prise en compte. À une hauteur plus élevée, la puissance du moteur faiblit.
- Les rails doivent être montés horizontalement.





KLEUREN / COULEURS



-22
Chroom
Chrome



-29
Nikkel mat
Nickel mat

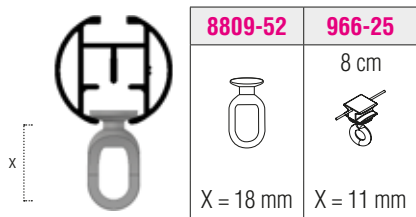
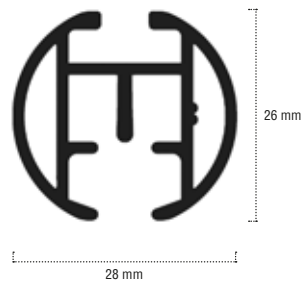


-157
Zwart
Noir

EIGENSCHAPPEN / CARACTÉRISTIQUES

- Glijkanaal 6 mm (breedspoor)
- Profiellengte 590 cm
- Profielgewicht 495 g/m
- Eveneens mogelijk als manuele rail

- Canal de 6 mm (profil large)
- Longueur du profil 590 cm
- Poids du profil 495 g/m
- Egalement comme rail manuel



503 VERBUIGINGEN / COURBURES



Horizontaal / Horizontale Niet mogelijk / Pas possible

R = 35,3 cm / X = min. 92 cm

R = min. 50 cm

Verticaal / Verticale

Niet mogelijk / Pas possible

Niet mogelijk / Pas possible

Verbuigingen zijn niet mogelijk voor de kleur -22 / Les courbures ne sont pas possibles pour la couleur -22